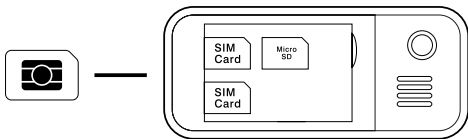


Installation der SIM-Karten und des Akkus

Installation der SIM-Karte 1 und der SIM-Karte 2. Im Moment der Aktivierung des Mobiltelefon-Service stellt der gewählte Betreiber eine SIM-Karte bereit, die Informationen zum Netz und zu der zugewiesenen Telefonnummer enthält. Legen Sie die SIM-Karte mit den goldfarbenen Kontakten in Richtung zum hinteren Teil des Telefons ein und schieben Sie sie in ihre Aufnahme ein. Sollte Ihnen die SIM-Karte abhandenkommen, setzen Sie Ihren Betreiber hiervon so rasch wie möglich in Kenntnis. Achtung: verformen oder zerkratzen Sie die SIM-Karte nicht und verhindern Sie einen Kontakt mit elektrostatischen Ladungen, Staub oder Feuchtigkeit. Die SIM-Karte ist ein sehr kleiner Gegenstand und muss daher außer der Reichweite von Kindern oder Tieren aufbewahrt werden.



Für das Mobiltelefon müssen immer original Akkus und original Zubehör verwendet werden.

Funktionstasten

Mittlere Taste und Navigationstasten: sie ermöglichen die Auswahl und die Navigation innerhalb der einzelnen Menüs. Über die Option „Schnellfunktionen“ im Menü Telefoneinstellungen können mit den Tasten bestimmte Funktionen assoziiert werden, um rascher auf sie zugreifen zu können.

Funktionstasten links und rechts: die unteren Tasten schalten das Telefon ein/aus und tätigen/empfangen die Anrufe, die oberen Tasten werden über die Software verwaltet und ermöglichen die Auswahl der im zugehörigen unteren Bereich des Displays angezeigten Optionen.

Die Ikons für die SIM1 und die SIM2 zeigen auf dem Display an, ob die SIM-Karten in die Aufnahmen eingelegt sind oder nicht.

*-Taste : ermöglicht das Sperren/Entsperren der Tastatur.

#-Taste: drückt man diese Taste länger, wird das Telefon lautlos geschaltet.

Anrufeinstellungen

Netzwahl / Rufumleitung / Anklopfen / Anrufsperrung / eigene Nummer (ID) verbergen/anzeigen / Sonstiges

Telefoneinstellungen

Datum und Uhrzeit / Spracheinstellung / Einstellung Schnellwahl / Programmierung Ein-/Ausschalten / Wiederherstellen der Werkseinstellungen.

Voreingestelltes PASSWORT: 1234

Display

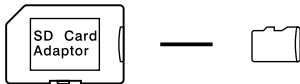
Hintergrund einstellen / Display-Helligkeit einstellen / Kontrast / Hintergrundbeleuchtung / Tastatursperre.

Sicherheit

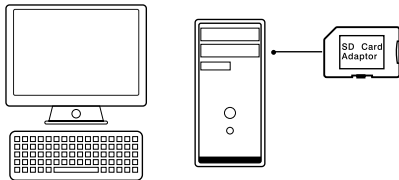
PIN / PIN2 ändern / Telefon sperren / Passwort ändern / Datenschutz / Bildschirmsperre / Sperre mit Hilfsfunktion / zulässige Anrufe / unerwünschte Nummern / zulässige Nummern.

Musik-Player

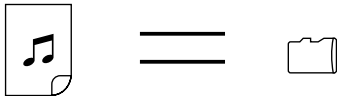
Legen Sie die Micro-SD-Karte in einen Adapter ein (nicht im Lieferumfang enthalten).



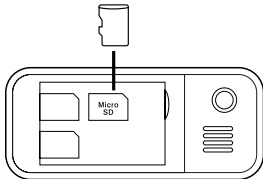
Führen Sie den Adapter in den Computer ein



Kopieren Sie die Musik



Legen Sie die Micro-SD-Karte in das Telefon ein.



Spielen Sie die Musik mit dem Telefon ab.



EINGESCHRÄNKTE HERSTELLERGANARNTIE

Diese Garantie schränkt die Rechte, die dem Verbraucher von den einschlägigen nationalen Normen für Verbrauchsgüter zugesprochen werden, nicht ein. Der Zeitraum, in dem die vorliegende Garantie Gültigkeit besitzt, ist auf 24 Monate beschränkt und beginnt mit dem Kaufdatum des Produkts. Falls letzteres zu professionellen Zwecken verwendet wird, ist der Zeitraum auf 12 Monate beschränkt. Während der Garantiedauer sorgt der am Ende dieser Bescheinigung angegebene nationale Easyteck-Distributor auf eigene Kosten und innerhalb eines annehmbaren Zeitraumes dafür, festgestellte Mängel zu beseitigen, die auf Fabrikationsfehler zurückzuführen sind. Vorbehaltlich der geltenden Gesetzesvorschriften werden die durch qualifiziertes Kundendienstpersonal festgestellten Mängel nach alleinigem Ermessen von Easyteck durch die Reparatur oder den Ersatz des Produkts behoben.

Diese eingeschränkte Garantie ist ausschließlich für das europäische Bestimmungsland des Produkts gültig und geht vollständig zu Lasten des für dieses Land zuständigen nationalen Distributors, der im Ende dieses Zertifikats angegeben ist. Einige Einschränkungen bezüglich des in der vorliegenden Bescheinigung beschriebenen Kundendienstes sind unter Umständen vom Einsatz spezifischer Bauteile für bestimmte Länder abhängig.

Garantie für das im Lieferumfang enthaltene Zubehör und die Ersatzteile

Im Lieferumfang des Produkts, auf das sich diese Garantie bezieht, können Zubehörteile oder Ersatzteile enthalten sein, die sich als Verbrauchsgüter durch eine andere Garantiedauer auszeichnen. Die Garantiedauern können wie folgt zusammengefasst werden:

- 24 Monate für das Mobiltelefon
- 12 Monate für Zubehörteile, die nicht unter die Verbrauchsgüter fallen
- 6 Monate für Akkus, Headsets, Speicherkarten und sonstige.

Nicht unter die Garantie fallen:

- Die Handbücher und/oder Verpackungen.
- Die Inhalte der Benutzer, auf das Produkt heruntergeladene Konfigurationen oder Software von Dritten.
- Die Versandkosten des Produkts zum autorisierten Kundendienstzentrum und zurück.
- Eine Produktverschlechterung, die auf einen normalen Verschleiß zurückzuführen ist, einschließlich des Akkus.
- Beschädigungen, die auf zufällige Ursachen oder mangelnde Fähigkeiten zurückzuführen sind, sowie alle durch externe Einwirkungen verursachten Schäden.
- Alle Schäden, die durch einen Einsatz verursacht wurden, der nicht mit dem Inhalt des Handbuchs übereinstimmt, das zusammen mit dem Produkt geliefert wurde.
- Alle Defekte, die durch den Einsatz von nicht originalen Ersatzteilen, Viren oder Verbindungen mit Computern oder Netzwerken verursacht wurden.
- Alle Defekte, die durch einen Kontakt des Produkts mit Feuchtigkeit und/oder Dampf, durch

Einsatz unter extremen Umgebungs- oder Temperaturbedingungen, bei Vorliegen von Korrosion oder Oxidation und durch Verschütten von Flüssigkeiten, Speisen oder Chemikalien verursacht wurden.

Garantieeinschränkungen:

Die für den Gebrauch des Telefons notwendige SIM-Karte wird vom Telefondienstanbieter bereitgestellt und ist daher von der Garantie ausgeschlossen.

- Diese Garantie verkörpert einen Schutz, der dem Verbraucher vom zuständigen Easyteck-Vertragshändler bereitgestellt wird, und schränkt die Verbrauchergarantie, zu der der Verkäufer durch die Gesetzgebung der einzelnen Länder verpflichtet ist, nicht ein.

- Die vorliegende Garantie wird ausschließlich durch autorisierte technische Kundendienstzentren oder Verkäufer anerkannt, die Produkte mit dem Markenzeichen Easyteck vertreiben.

- Die Garantiedauer ist in keinem Fall verlängerbar und beginnt immer mit dem Datum des Erstverkaufs des Produkts an den Endkunden, welcher durch ein gültiges Verkaufsdokument bescheinigt wird.

- Defekte Teile, die bei Reparaturen während der Garantiezeit ausgewechselt werden, sind alleiniges Eigentum der Easyteck und können vom Verbraucher in keinem Fall zurückgefordert werden.

- Innerhalb der gesetzlich vorgesehenen Grenzen und bei Nichtvorliegen von Arglist ist Easyteck nicht für Schäden verantwortlich, die auf den Verlust von Benutzerdaten

zurückzuführen sind und durch von der Garantie abgedeckte Defekte gleich welcher Art verursacht wurden.

- Um die Reparatur in Anspruch nehmen zu können, muss der Verbraucher das Produkt auf eigene Kosten an das autorisierte Kundendienstzentrum senden. Das Produkt darf nicht durch Sicherheitscodes oder ähnliches gesperrt sein, die seinen Einsatz einschränken oder unmöglich machen.
- Weiterhin sind von der Haftung auch Gewinneinbußen oder Verluste ausgeschlossen, die durch den Nichtgebrauch des Produkts entstehen sowie Gewinneinbußen jeder Art für direkte, indirekte, Sonder- und Folgeschäden.
- Die Haftung von Easyteck ist in jedem Fall auf den Kaufwert des Produkts beschränkt, und es untersteht der Verantwortung des Verbrauchers, eine Kopie der im Telefon gespeicherten Daten und persönlichen Softwareanwendungen anzulegen.
- Für Defekte, die aus den oben genannten Gründen nicht unter die vorliegenden Garantiebedingungen fallen, und die der Verbraucher nicht zu reparieren wünscht, muss er jedoch in jedem Falle die vom Kundendienstzentrum geforderte Summe für den Kostenvoranschlag entrichten. Easyteck kann in keinem Falle für diese Forderung verantwortlich gemacht werden, da sie nicht unter den Garantieschutz fällt.

ACHTUNG: Die Garantie ist in keinem Falle gültig, wenn am Produkt Versuche erkennbar sind, nach denen es geöffnet oder manipuliert wurde, einschließlich der Entfernung und/oder Löschung der Etiketten und/oder des IMEI-Codes des Produkts.

Verkäufer für Italien: Fonex S.p.A. via dell'artigianato 2/4 - 12040 - Sant'Albano Stura (CN)

<p>Stempel und unterschrift des vertrsgshandlers</p> <p>Kaufdatum</p>

C E 0700



KORREKTE ENTSORGUNG DES PRODUKTS BENUTZERINFORMATION

gemäß Art. 13 der ital. Rechtsverordnung Nr. 151 vom 25. Juli 2005 zur Umsetzung der Richtlinien 2002/95/EG, 2002/96/EG und 2003/108/EG bezüglich der Beschränkung der Verwendung gefährlicher Stoffe in Elektro- und Elektronikgeräten sowie der Entsorgung von Abfällen.

Das auf dem Gerät oder der Verpackung angebrachte Symbol der durchgestrichenen Mülltonne bedeutet, dass das Produkt am Ende seiner Nutzung getrennt vom restlichen Abfall entsorgt werden muss. Die auf das Gerät bezogene Abfalltrennung wird vom Hersteller organisiert und durchgeführt. Falls der Benutzer das Gerät entsorgen will, muss er den Hersteller kontaktieren und die Vorgehensweise befolgen, die letzterer für die getrennte Abfallsammlung des Produkts verwendet. Eine korrekte Abfalltrennung zum Zwecke des nachfolgenden Recyclings, der Verwertung und der umweltfreundlichen Entsorgung des nicht mehr verwendeten Geräts trägt dazu bei, mögliche negative Auswirkungen auf die Umwelt und die Gesundheit zu vermeiden, und die Wiederverwendung und/oder das Recycling der Materialien zu unterstützen.

Eine missbräuchliche Entsorgung des Geräts durch den Besitzer bewirkt die Anwendung der von den gültigen Rechtsvorschriften vorgesehenen Verwaltungsanktionen.



KORREKTE ENTSORGUNG DES PRODUKT-AKKUS

(In den Ländern der Europäischen Union und in anderen europäischen Ländern anwendbar, die eine differenzierte Abfallsammlung für Akkus vorsehen)

Die auf dem Akku, seinen Dokumenten oder der Verpackung angebrachte Kennzeichnung bedeutet, dass er am Ende seiner Lebensdauer nicht zusammen mit dem Hausmüll entsorgt werden darf.

Sofern angegeben, bedeuten die chemischen Zeichen Hg, Cd oder Pb, dass der Akku höhere Anteile an Quecksilber, Kadmium oder Blei enthält als von den Bezugswerten der europäischen Richtlinie EU 2006/66 vorgesehen.

Falls der Akku nicht korrekt entsorgt wird, können diese Substanzen zu Gesundheits- oder Umweltschäden führen.

Konformitätserklärung:

Wir erklären hiermit, dass das BLACKY2 von der PHOENIX TESTLAB und er die von der Richtlinie geforderten Standards verbracht EMC 1999/5/EC getestet wurde und folgenden Standards entspricht:

EN 62479:2010, ETSI EN 301 511 V9.0.2, ETSI TS 151 010-1, ETSI EN 301 489-1 V1.9.2, ETSI EN 301 489-7 V1.3.1, ETSI EN 301 489-17 V2.2.1, ETSI EN 300 328 V1.8.1

Dieses Produkt kann innerhalb der Europäischen Gemeinschaft verkauft werden