

MESURES DE SÉCURITÉ	2
PHOTOS PRODUIT	13
PRINCIPALES FONCTIONS	14
DESCRIPTION DES TOUCHES	17
PREMIÈRE UTILISATION	20
CARACTÉRISTIQUES PRODUIT	24
CONTENU DE LA CONFECTION	25

MESURES DE SÉCURITÉ

Lire ces instructions pour éviter une utilisation illégale ou dangereuse. Pour plus d'informations, lire le manuel d'utilisation.



Allumage en toute sécurité

Ne pas allumer le dispositif où l'utilisation des dispositifs est interdite ou si l'utilisation peut provoquer des interférences ou des situations dangereuses.



Sécurité de la circulation en premier lieu

Conduite avec les deux mains et faites attention en premier lieu à la sécurité routière.



Interférences

Tous les dispositifs sans fil peuvent fournir des prestations non optimales à cause des interférences.



Eteindre dans les hôpitaux

Veillez respecter la norme pertinente de restriction en éteignant le dispositif à proximité des hôpitaux.



Eteindre en avion

Veillez respecter les règles importantes et les restrictions. Toute interférence causée par le dispositif Wireless est dangereuse.



Eteindre dans les stations services

Ne pas utiliser les dispositifs Wireless dans les stations services et en présence de substances chimiques ou de matériel inflammable.



Service qualifié

Seul le personnel qualifié est recommandé pour l'installation ou la maintenance du dispositif.



Accessoires et batteries

Utiliser uniquement des accessoires et des batteries approuvés. Ne pas brancher à des dispositifs compatibles.



Capacité imperméable

Ce dispositif n'est pas imperméable, veuillez le garder au sec.



Faites une copie

Sauvegardez une copie de toutes les informations importantes mémorisées sur le dispositif. Il est recommandé d'avoir une sauvegarde en cas de perte des données.



Appel d'urgence

S'assurer que le service du réseau soit disponible et que la fonction appel ait été activée. Si quelques fonctions du réseau sont activées, l'appel d'urgence pourrait ne pas être disponible. Veuillez désactiver ces fonctions, puis composer de nouveau le numéro d'urgence.

UTILISATION GÉNÉRALE EN TOUTE SÉCURITÉ

- Veuillez utiliser des batteries et des chargeurs autorisés par le producteur. 'utilisation de tout autre produit pourrait causer des dysfonctionnements, des surchauffes,

des explosions ou des incendies de la batterie.

- Ne soumettez pas le téléphone à des chocs, des secousses ou ne le lancez pas violemment.
- Ne mettez pas la batterie, le téléphone ou le chargeur dans un four à micro-ondes ou tout autre dispositif à haute pression.
- N'utilisez pas le téléphone dans des lieux où se trouvent des gaz explosifs. Il pourrait ne pas fonctionner ou s'incendier.
- Ne posez pas le téléphone sur des surfaces à température élevée, où l'humidité est élevée ou dans la poussière. Il pourrait ne pas très bien fonctionner.
- Tenez le téléphone hors de la portée des enfants.
- Ne posez pas le téléphone sur une surface instable ou qui n'est pas plane.

CONSEILS POUR UNE UTILISATION SÛRE DU TÉLÉPHONE

- Se rappeler d'éteindre le téléphone à l'hôpital, en avion ou dans des lieux où l'utilisation du téléphone portable est interdite. Le téléphone portable pourrait influencer la

fonction normale des dispositifs électroniques et médicaux, veuillez donc respecter les règlements à ce sujet. De plus, assurez-vous que le téléphone portable ne puisse pas se rallumer automatiquement en vol avec la fonction réveil.

- Ne pas utiliser le téléphone portable quand le signal de réception est faible ou s'il est à proximité de dispositifs électroniques de haute précision, en particulier les appareils auditifs, pacemakers et autres dispositifs médicaux, ainsi que les alarmes anti-incendie, les portes de voiture et autres équipements automatiques de contrôle.
- Ne pas appuyer fort ou frapper sur le display, il pourrait se casser.
- Ne pas démonter ou modifier le téléphone, cela pourrait le rendre nuisible et il pourrait ne pas fonctionner.
- Ne pas utiliser d'aiguilles ou de pointes de stylo pour utiliser le clavier. Cela pourrait l'endommager et en compromettre le fonctionnement.
- Éviter le contact rapproché avec les cartes magnétiques. Les radiations pourraient effacer les informations. Mémoriser sur le disque dur les cartes de paiement ou de crédit.
- Maintenir au sec le téléphone. Tout contact avec l'eau ou tout autre liquide pourrait causer une surchauffe ou le mauvais fonctionnement du téléphone.

- Veuillez utiliser les oreillettes appropriées si le téléphone est utilisé en conduisant.

CONSEILS D'UTILISATION SURE DE LA BATTERIE

- Ne pas jeter la batterie dans le feu. Elle pourrait s'incendier et exploser.
- Ne pas souder les contacts de la batterie. Cela pourrait générer des fuites, des surchauffes, une explosion ou un incendie.
- Au cas où les liquides de la batterie devaient entrer en contact avec les yeux, rincez-les abondamment avec de l'eau, ne les frottez pas avec les doigts et allez immédiatement à l'hôpital.
- Ne pas démonter ou modifier la batterie. Cela pourrait générer des fuites, des surchauffes, une explosion ou un incendie.
- Ne pas utiliser la batterie près du feu ou chauffages. Cela pourrait porter la batterie à perdre, se surchauffer, exploser ou s'incendier.
- Au cas où la batterie devrait se surchauffer, changer de couleur ou se déformer durant l'utilisation, quand elle est en charge ou inutilisée, veuillez arrêter immédiatement de l'utiliser et la substituer tout de suite.

- Au cas où la batterie perd ou émane une mauvaise odeur, l'éloigner des sources de chaleur pour éviter tout danger d'incendie ou d'explosion.
- •Ne pas mettre la batterie dans des lieux humides, cela pourrait causer des surchauffes, de la fumée
- ou l'érosion de la batterie elle-même.
- Conserver la batterie loin des lieux exposés à la lumière directe du soleil ou des lieux à températures élevées.

CONSEILS D'UTILISATION SURE DU CHARGEUR

- Veuillez utiliser le courant alternatif 220V. Dans le cas contraire, des fuites, des incendies ou des dommages au téléphone et au chargeur pourraient se vérifier.
- Ne pas causer de court-circuit au chargeur. Cela pourrait créer des décharges électriques et de la fumée qui pourraient endommager le chargeur.
- Ne pas utiliser le chargeur si le fil est endommagé. Cela pourrait causer des incendies et des décharges électriques.

- Conserver le chargeur loin des récipients d'eau pour éviter les éclaboussures qui pourraient causer des surchauffes, des fuites ou des dysfonctionnements.
- Si le chargeur devrait être mouillé avec de l'eau ou tout autre liquide, le débrancher immédiatement de manière à prévenir toute surchauffe, incendie, décharge électrique ou dysfonctionnement.
- Ne pas démonter ou modifier le chargeur. Cela pourrait nuire à la personne, provoquer des décharges électriques ou des incendies.
- Veuillez ne pas l'utiliser dans des lieux où l'humidité est élevée. Cela pourrait causer des décharges
- électriques, des incendies ou des dysfonctionnements.
- Veuillez ne pas toucher le chargeur, le fil électrique et la prise avec les mains mouillées
- Ne pas surcharger ou modifier le fil électrique, cela pourrait provoquer
- des décharges électriques ou des incendies.
- Débrancher la prise avant toute opération de nettoyage ou d'entretien.
- Tenir fermement le chargeur quand vous le débranchez. Dans le cas contraire, le fil électrique pourrait se casser et provoquer des décharges électriques ou

des incendies.

NETTOYAGE ET ENTRETIEN

- Le téléphone portable, la batterie et le chargeur ne sont pas imperméables, ils ne doivent donc pas être utilisés dans des lieux où l'humidité est élevée. S'assurer que le téléphone ne se mouille pas sous la pluie.
- Utiliser un chiffon doux pour nettoyer le téléphone, la batterie et le chargeur.
- Ne pas utiliser d'alcool, de diluants ou d'essence pour nettoyer le téléphone.

CONSEILS D'ORDRE GÉNÉRAL

Pour le téléphone

- Quand vous utilisez le téléphone portable, restez loin des téléphones, des appareils TV et radios.

Pour la batterie

- Garder la batterie dans des lieux qui ne sont pas exposés à la lumière directe du

- soleil, dans des lieux frais et aérés.
- La batterie a une vie limitée. Après de fréquents chargements, le temps de chargement se réduit. Si la batterie ne se charge pas après plusieurs tentatives, cela signifie qu'elle doit être remplacée avec une nouvelle batterie spécifique et autorisée.
 - Veuillez éliminer les batteries usées conformément aux lois locales et séparées des déchets journaliers.
 - (qui peuvent causer des dysfonctionnements) ; à proximité des dispositifs électroniques comme les appareils TV et radios (cela pourrait compromettre la qualité du son et de l'image).

Pour le chargeur

- Ne chargez pas dans les lieux suivants : sous les rayons directs du soleil, dans des lieux où la température est inférieure à 5°C ou supérieure à 40°C ; dans des lieux humides, poussiéreux et avec des vibrations

PHOTOS PRODUIT






PRINCIPALES FONCTIONS

- Fonctionne avec tous les opérateurs WCDMA 900/2100MHZ et GSM900/1800MHZ
- (abonnement ou carte prépayée)
- Fonction SMS/MMS
- WAP
- La carte mémoire TF supporte au maximum 8GB
- Capacité répertoire : 1000 numéros
- Messages : 300
- Radio FM
- BT
- Format audio : MP3
- Calendrier, calculatrice et horloge avec alarme
- Multilingue
- Autonomie 5-7 jours, heures de conversation : 5-7 heures
- Appareil photo avant et arrière 0,3MP



Fonctions d'appel	Haut-parleur	OUI
	Appels rapides	OUI
	Liste appels	OUI
	Appels en attente	OUI
	Limitation des appels	OUI
	Renvoi des appels	OUI
Répertoire	Capacité de mémorisation	1000
	Recherche rapide	OUI
	Copier/Déplacer les contacts entre SIM et téléphone	OUI
SMS	Capacité de mémorisation	300
	Transfert multiple	OUI
MMS	OUI	

GPRS	OUI	
Paramètres	Langues supportées	Italien ou autres langues
	Code PIN de sécurité	OUI
Sons	Sonneries	Mélodies polyphoniques
Autres fonctions	Calculatrice	OUI
	FM Radio/BT	OUI
	GPS	NO
	Torch	OUI
	MP3	OUI
	Vibreur	OUI
	Appareil photo	OUI

DESCRIPTION DES TOUCHES

Touche	Fonction
 Touche Verte	En appuyant sur cette touche sur le menu principal, on visualise les derniers appels Répond aux appels.
 Touche Rouge	Touche ON/OFF Termine les appels
 Touche flèches	Recherche les options du menu en se déplaçant verticalement en haut et en bas. Appuyer sur cette touche pour se connecter au menu stand-by

Touche	Fonction
Touches numériques	<p>Elles permettent de saisir les numéros et les caractères. Les touches du 2 au 9 peuvent être utilisées pour les appels rapides.</p> <p>Programmer les appels rapides : Pour ajouter un nouveau numéro Appuyer sans relâcher sur la touche numérique souhaitée pour voir les différentes options. Appuyer sur la touche verte pour modifier/choisir la personne à contacter, à condition que la personne soit déjà mémorisée dans le répertoire.</p> <p>Programmer ou éliminer les appels rapides Faire défiler le menu avec les flèches jusqu'à "Paramètres", appuyer sur la touche verte, puis faire défiler à l'aide des flèches pour sélectionner le paramètre "Appels" et choisir l'option "Appels rapides" pour mettre à jour le numéro. Faire défiler à l'aide des flèches et sélectionner le numéro à programmer.</p>
Touche numérique "1"	<p>La touche numérique 1 peut également être utilisée pour les options de ponctuation, en faisant défiler les options durant la composition d'un message.</p>

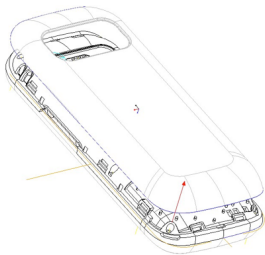
Touche	Fonction
<p data-bbox="165 174 560 239">Touche multifonction (Soft key) en haut à gauche</p>  <p data-bbox="165 415 560 480">Touche multifonction (Soft key) en haut à gauche</p> 	<p data-bbox="636 174 1548 236">Appuyer sur la touche pour voir les sous-menus ou pour configurer une fonction.</p> <p data-bbox="636 415 980 443">Retour au menu précédent</p>

PREMIÈRE UTILISATION

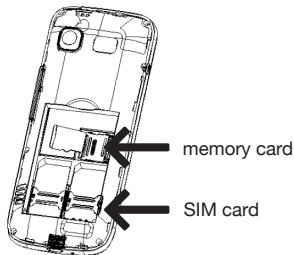
1. Enlever la façade batterie comme indiqué sur la figure.
2. Insérer la carte mémoire (8GB maxi)

Enlever la façade batterie, insérer la carte mémoire comme indiqué sur la figure en faisant correspondre correctement les parties dorées.

1



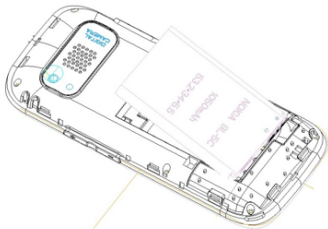
2



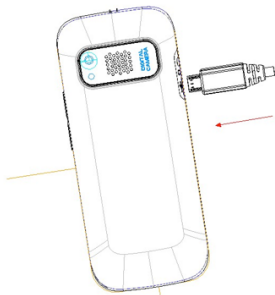
3. Insérer correctement la batterie.

4. Lorsque le téléphone s'éteint, utiliser le chargeur fourni.

3



4



Journal des appels

Dans ce menu, il est possible de visualiser la liste des appels reçus, manqués, effectués, etc.

Messages

Dans ce menu, il est possible de lire les messages reçus, de saisir un nouveau message ou de les effacer.

Date et heure

Faire défiler le menu à l'aide des flèches jusqu'aux paramètres, puis choisir l'option "Paramètres téléphone": régler ensuite le jour et l'heure.

Comment insérer une langue

Choisir dans le menu les langues en utilisant la même méthode décrite pour les messages.

Multimédias

MP3, Radio FM, partage de musique. Après avoir inséré une carte externe T-flash, faire défiler le menu à l'aide des flèches jusqu'à "Paramètres", puis "multimédias" et appuyer pour écouter ou regarder.

Horloge/calculatrice

Faire défiler le menu à l'aide des flèches jusqu'à "Paramètres", puis choisir l'option "Horloge" pour pouvoir régler l'horloge.

Faire défiler à l'aide des flèches jusqu'à "Paramètres", puis choisir l'option "Calculatrice".

Changement de sonnerie

Faire défiler le menu à l'aide des flèches jusqu'à "Paramètres", puis jusqu'aux options "Profils" – "Général" – "Personnaliser" – "Sonneries" pour modifier la sonnerie. Après avoir sélectionné la sonnerie, par exemple sonnerie 1, appuyer sur la touche verte pour valider.

Rétablissement des paramètres d'origine

Saisir le code 1122 pour rétablir les paramètres prédéfinis.

CARACTÉRISTIQUES PRODUIT

GSM bi-bande: 900/1800 MHz UMTS/WCDMA 900/2100 MHz

Réseau données supporté: WAP Dimensions: 118*50*13.9

Poids: 70g

Display couleurs: TFT LCD 240x320

T Flash supportées jusqu'à 8 GB

Bluetooth version: 3.0

Batterie 800 mAh

Talk time (autonomie en conversation) 5/7h

Stand-by time (Autonomie) 5/7 jours

MMS : supportés

Capacité répertoire contacts: 1000

Capacité mémorisation messages: 450

Enregistrement audio: OUI

*Les données sur l'autonomie sont seulement indicatives car elles dépendent étroite-

ment de l'opérateur et de la qualité du signal.

Attention

Les caractéristiques du produit reportées dans ce manuel peuvent subir des variations à la discrétion du producteur.

CONTENU DE LA CONFECTION

Batterie	OUI
Chargeur	OUI
Câble USB	OUI
Oreillettes	OUI
Manuel	OUI



GARANTIE LIMITEE DU PRODUCTEUR

Cette garantie ne limite pas les droits reconnus au consommateur selon la normative nationale spécifique des biens de consommation. La période durant laquelle la présente garantie est valable est limitée à 24 mois à compter de la première date d'achat du produit. Si ce dernier est utilisé au niveau professionnel, la période est réduite à 12 mois. Durant la période de garantie, le distributeur national Easyteck indiqué à la fin de ce certificat fera le nécessaire, à ses frais, et dans un délai raisonnable, pour éliminer les dommages qui pourraient survenir et imputables à un défaut de production. Sous réserve des dispositions de la loi en vigueur, les défauts constatés par le personnel de l'assistance seront résolus grâce à la réparation ou, à la discrétion d'Easyteck, par la substitution du Produit.

Cette Garantie limitée est valable uniquement dans le pays européen où le produit est destiné et est totalement à la charge du distributeur national de référence pour ce pays, qui est indiqué au bas du certificat. Quelques limitations aux services d'assistance de cette garantie pourraient dériver de la présence de composants spécifiques pour un pays.

Garantie des accessoires et des pièces de rechange contenus dans la confection

La confection du produit objet de cette garantie peut contenir

des accessoires ou des pièces de rechange qui bénéficient d'une période de garantie différente, étant représentés par des consommables. Les périodes de garantie sont les suivantes :

- 24 mois pour le téléphone portable
- 12 mois pour les accessoires non consommables
- 6 mois pour les batteries, oreillettes, carte mémoire ou autres.

Ne sont pas couverts par la garantie :

- Les manuels et/ou les emballages
- Les contenus de l'utilisateur, les configurations téléchargées sur le produit ou les softwares de tiers
- Les coûts relatifs à l'expédition du produit du centre ou pour le centre d'assistance autorisé
- La détérioration due à l'usure normale du produit, y compris les batteries
- Les ruptures dues à des causes accidentelles ou à des maladroites et tous les dommages dus à toute sorte d'agent externe.
- Tous les dommages dus à une utilisation non conforme à ce qui est décrit dans le manuel accompagnant le produit.
- Toutes les anomalies dues à l'utilisation d'accessoires non originaux, à des virus ou à des connexions à des ordinateurs et réseaux.
- Tous les défauts causés par l'exposition du produit à l'humidité et/ou à la vapeur, à l'utilisation dans des conditions environnementales ou thermiques extrêmes, ou en présence de corrosion, d'oxydation, de versement de nourriture, liquides ou produits chimiques.

Limites de responsabilité :

La carte SIM qui est nécessaire à l'utilisation du téléphone est fournie par l'opérateur du réseau mobile et est donc exclue de la garantie.

- Cette Garantie représente la tutelle fournie au consommateur par Easyteck par l'intermédiaire du concessionnaire de référence et ne limite pas les garanties du consommateur à celles obligatoires selon la législation du pays du revendeur.

- La présente Garantie sera reconnue seulement et exclusivement dans les centres techniques autorisés ou chez les revendeurs s'occupant de la commercialisation des produits de la marque Easyteck.

- Les termes de la Garantie ne peuvent en aucun cas être prolongés et sont valables exclusivement à compter de la date de la première vente du produit au consommateur final, attestée par un document fiscal valable.

- Les parties endommagées substituées durant les réparations en Garantie sont de la propriété exclusive d'Easyteck et ne pourront en aucun cas être prétendues par le consommateur.

- Dans les limites prévues par la loi en vigueur et en absence de faute intentionnelle, aucune responsabilité est imputable à Easyteck pour des dommages dus à la perte de données utilisateur causée par une défectuosité couverte par la Garantie.

- Le consommateur, pour pouvoir obtenir la réparation, devra toujours faire parvenir le produit à ses frais au centre autorisé, sans aucun verrouillage et code de sécurité qui puissent limiter ou empêcher l'utilisation.

- De plus, la perte de profits, les pertes causées par l'inutilisation du Produit ou les pertes de gains pour tout dommage direct, indirect, spécial ou fortuit sont exclus de la responsabilité.

- La responsabilité d'Easyteck est toujours limitée à la valeur d'achat du produit et le consommateur doit toujours garder une copie des données et du software personnel présent dans la mémoire de son **téléphone**.

- Pour les anomalies qui, pour les motifs indiqués ci-dessus, ne sont pas liées aux termes de cette Garantie, le consommateur qui ne désire pas effectuer la réparation devra verser le prix prévu dans le devis demandé par le centre d'assistance. Easyteck ne pourra en aucun cas être retenu responsable de cette demande car elle

n'est pas comprise dans la garantie.

ATTENTION : La garantie n'est en aucun cas valable si sur le produit des tentatives d'ouverture ou toutes sortes de violations sont vérifiées, y compris l'enlèvement et/ou l'élimination des étiquettes et/ou du code IMEI du produit.

Distributeur pour l'Italie:

Fonex S.p.A. via dell'Artigianato 2/4 – 12040 – Sant'Albano Stura (CN)

Cachet et signature du revendeur

Date d'achat

C € 0700



ELIMINATION CORRECTE DU PRODUIT - INFORMATION POUR LES UTILISATEURS

au sens de l'art. 13 du Décret de Loi du 25 juillet 2005, n. 151 "Actuation des Directives 2002/95/CE, 2002/96/CE et 2003/108/CE, relative à la réduction de l'utilisation des substances dangereuses dans les appareils électriques et électroniques, ainsi que l'élimination des déchets".

Le symbole de la poubelle barrée reporté sur l'appareil ou sur la confection indique que le produit doit être collecté séparément des autres déchets quand il est hors d'usage. La collecte sélective de cet appareil hors d'usage est organisée et gérée par le producteur. L'utilisateur qui désire se débarrasser du présent appareil devra donc contacter le producteur et suivre le système qu'il a adopté pour permettre la collecte séparée de l'appareil hors d'usage. La collecte sélective appropriée pour l'étape successive de l'appareil destiné au recyclage, au traitement, et à l'élimination compatible avec l'environnement, contribue à éviter de possibles effets négatifs sur l'environnement et sur la santé, et favorise la réutilisation et/ou le recyclage des matériaux qui composent l'appareil. L'élimination abusive du produit de la part du détenteur comporte l'application de sanctions administratives prévues par la législation en vigueur.



ELIMINATION CORRECTE DE LA BATTERIE DU PRODUIT

(Applicable dans les pays de l'Union Européenne et dans d'autres pays européens ayant des systèmes de collecte séparée des batteries)

La marque indiquée sur la batterie, sur la documentation, ou sur la confection, indique que la batterie de ce produit ne doit pas être éliminée avec les autres déchets domestiques une fois qu'elle est hors d'usage.

Si les symboles chimiques Hg, Cd ou Pb sont représentés, cela indique que la batterie contient du mercure, du cadmium, ou du plomb en quantité supérieure par rapport aux limites réglementaires UE 2006/66.

Si la batterie n'est pas éliminée correctement, ces substances peuvent nuire à la santé des hommes, et à l'environnement.

Déclaration de conformité:

Nous déclarons que le produit W70-M100/M100W a été testé par Phoenix testlab et il a passé les normes requises par la directive EMC 1999/5/EC à la suite pour les spécifications suivantes:

EN 60950-1:2006+A11:2009+A1:2010+A12:2011+A2:2013, EN 50360/A1:2012, EN 50566:2013, EN 62209-1:2006, EN 62209-2:2010, EN 62479:2010, EN 301 489-1 V1.9.2, EN 301 489-3 V1.6.1, EN 301 489-7 V1.3.1, EN 301 489-17 V2.2.1, EN 301 489-24 V1.5.1, EN300 328 V1.8.1, EN 301 511 V9.0.2, EN 301 908-1 V6.2.1, EN 301 908-2 V6.2.1, EN 300 440-1 V1.6.1, EN 300 440-2 V1.4.1

Produits vendable dans la communauté européenne