

 easyteck[®]



C A R D I O

SCARICARE L'APPLICAZIONE



Android -> cercare l'app "ENERGY FIT CARDIO" su Google play



IOS -> cercare l'app "ENERGY FIT CARDIO" su App Store



COMPATIBILITA'

Android -> versione 4.3 o superiori

IOS -> IOS 7.0 o superiori

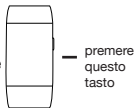
PER INIZIARE

- caricare il braccialetto (vedi immagine sotto)



TASTO

- Premere brevemente: Accensione/Commutazione
- Premere a lungo: Start/Stop - Entra/Esci



Schema per la commutazione delle interfacce mediante movimento del braccio.



visualizzazione dello schermo
con movimento del braccio

INTRODUZIONE ALLE FUNZIONI

- Gestione del dispositivo



Quando il bracciale e lo smartphone non sono associati per oltre 10 minuti, sarà necessario premere il pulsante per effettuare la connessione. Entro e non oltre i 10 minuti la connessione avverrà automaticamente.

Premendo il pulsante di reset è possibile associare il braccialetto ad un altro dispositivo senza la perdita di passi e info personali.

- Monitoraggio della frequenza cardiaca

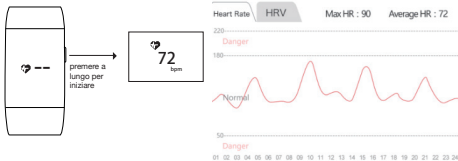
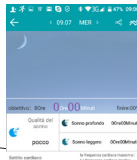


Grafico della curva della frequenza cardiaca

- Monitoraggio automatico del sonno



- Notifiche silenziose
 - Impostare la frequenza cardiaca Minima e Massima dall' APP.
- Il bracciale vibrerà se fuori da tale ambito



CONSIGLI PER L'AGGIORNAMENTO SOFTWARE

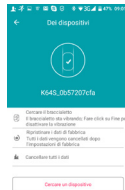
Sono disponibili aggiornamenti Software. Quando sul lato destro comparirà la notifica dell'aggiornamento, collegarsi in rete e aggiornare.

(Nota: assicurarsi che il braccialetto abbia il 20% di batteria e il Bluetooth sia collegato)



GESTIONE DEL DISPOSITIVO

Cercare l'identificativo del dispositivo per la connessione; cercare ancora per cambiare dispositivo. Con APP aperta, connettere il braccialetto.



Frequenza cardiaca in modalità di allenamento



→ premere a lungo per terminare

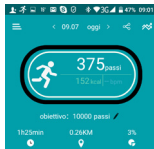
Monitoraggio in modalità sport



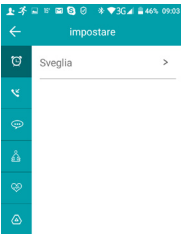
premere a lungo per iniziare



premere a lungo per terminare



Promemoria notifiche silenziose



A screenshot of a smartphone notification settings menu. The title bar is teal and says "impostare" with a back arrow. The menu items are: "Allarme personalizzato" with a clock icon, "Notifica di chiamata" with a phone icon, "Facebook, WhatsApp, Twitter, Skype, SMS" with a speech bubble icon, "Notifica di sedentarietà" with a person icon, "Avviso di frequenza cardiaca" with a heart icon, and "Notifica anti smarrimento" with a location pin icon. Each item has a horizontal line to its left.

- Allarme personalizzato
- Notifica di chiamata
- Facebook, WhatsApp, Twitter, Skype, SMS
- Notifica di sedentarietà
- Avviso di frequenza cardiaca
- Notifica anti smarrimento

Utilizzo della batteria del dispositivo

Alimentazione: 5V 1A

Tempo di ricarica circa 1 ora e mezza.

Tempo di Standby circa 3-4 giorni.

Test di frequenza cardiaca in tempo di operatività non-stop: circa 2 giorni.

Note

- Il prodotto contiene parti magnetiche. Non utilizzare il prodotto in caso di pacemaker.
- Si prega di terminare immediatamente l'utilizzo di questo prodotto in caso di qualsiasi sintomo di disagio o allergia.
- L'uso di alimentazione elettrica di carico inferiore agli standard, ridurrà la durata della batteria e causerà danni alla batteria stessa.

Il bracciale è prodotto con tecniche sigillanti anti-sudore in grado di soddisfare l'impermeabilizzazione quotidiana, ma non è impermeabile ad attività di nuoto o di immersione.





INFORMAZIONE AGLI UTENTI

ai sensi del Decreto Legislativo N° 49 del 14 Marzo 2014

“Attuazione della Direttiva 2012/19/UE sui rifiuti di apparecchiature elettriche ed elettroniche (RAEE)”

Il simbolo del cassonetto barrato riportato sull'apparecchiatura indica che il prodotto alla fine della propria vita utile deve essere raccolto separatamente dagli altri rifiuti. L'utente dovrà, pertanto, conferire l'apparecchiatura integra dei componenti essenziali giunta a fine vita agli idonei centri di raccolta differenziata dei rifiuti elettronici ed elettrotecnici, oppure riconsegnarla al rivenditore al momento dell'acquisto di nuova apparecchiatura di tipo equivalente, in ragione di uno a uno, oppure 1 a zero per le apparecchiature aventi lato maggiore inferiore a 25 cm. L'adeguata raccolta differenziata per l'avvio successivo dell'apparecchiatura dimessa al riciclaggio, al trattamento e allo smaltimento ambientale compatibile contribuisce ad evitare possibili effetti negativi sull'ambiente e sulla salute e favorisce il riciclo dei materiali di cui è composta l'apparecchiatura. Lo smaltimento abusivo del prodotto da parte dell'utente comporta l'applicazione delle sanzioni amministrative di cui al D.Lgs n. Decreto Legislativo N° 49 del 14 Marzo 2014.

Dichiarazione di conformità direttiva RED 2014/53/EU

La società FONEX SPA dichiara che il prodotto ENERGYFIT rispetta i requisiti essenziali della direttiva 2014/53/EU. La dichiarazione in forma completa è reperibile presso la sede della FONEX SPA via dell'Artigianato 2/4 - 12040 - Sant'Albano Stura (CN)